



Extraction Excel relative à l'Activité Partielle

08/06/2020



Centre d'Affaires des Vaux Parés
17, rue des Vaux Parés | BP 81831
35518 Cesson-Sévigné cedex

Tél. : 02 99 577 799
Fax : 02 99 83 76 01
www.naviso.fr

SAS au capital de 100.000 €
Siret 434 591 152 00039
APE 8299Z

Le but de cette fiche technique est de vous aider à renseigner la demande de déclaration d'activité partielle pour le compte de vos clients. Informations à transmettre sur le site suivant :

<https://activitepartielle.emploi.gouv.fr/aparts/>

Pour cela, nous avons mis en place une extraction dans laquelle vous retrouverez les principales données relatives aux salariés et relatives à l'activité partielle mise en place dans votre dossier de paie. Dans cette extraction, vous retrouverez les éléments suivants :

- Nom du salarié
- Prénom du salarié
- Numéro de Sécurité Sociale
- Horaire hebdomadaire du salarié
- Statut professionnel (DADS)
- Le nombre d'heures d'activité partielle (bases des rubriques 8400, 8401 et 8403) selon les différents types de bulletins.
- Le taux de l'allocation activité partielle (taux des rubriques 8400, 8401 et 8403)
- Le montant du complément RMM (rubrique 6714)
- Le montant du complément employeur Net (rubriques 41A3, 8404 et 8406)
- Le montant du complément employeur Brut (rubrique 41A1).

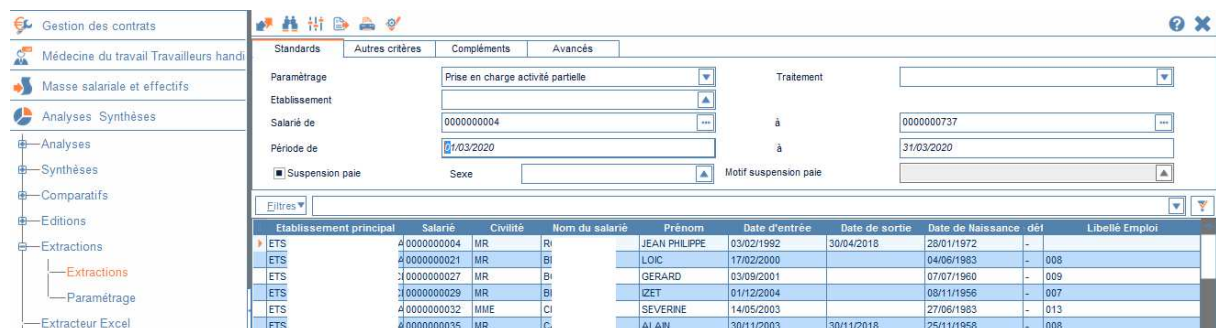
Dans CEGID :

Module Gestion RH / Analyses synthèses / Extractions / Extractions.

Choisissez les éléments comme indiqué ci-dessous :


- Champ Paramétrage : « Prise en charges activité partielle »
- La période : exemple : du 01/05/2020 au 31/05/2020.

Puis validez les critères .

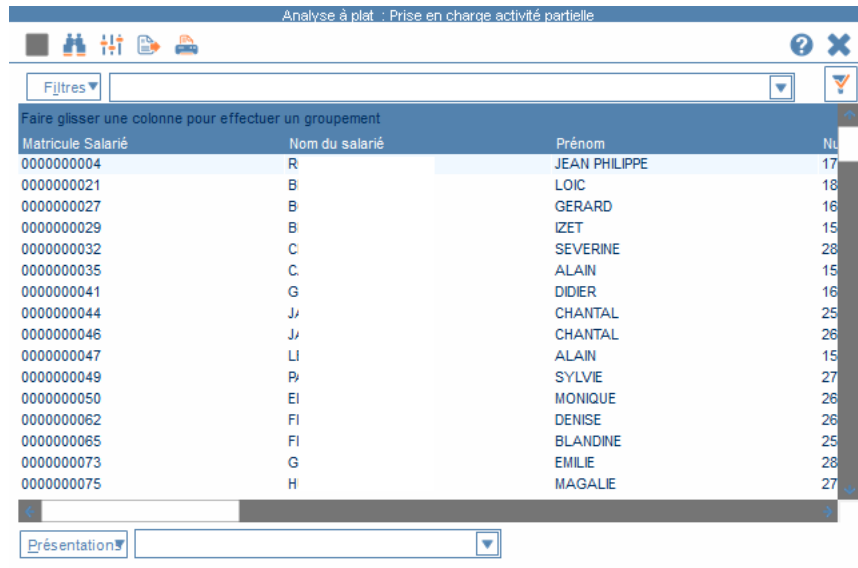


Standard	Autres critères	Compléments	Avancés
Paramétrage	Prise en charge activité partielle		Traitement
Etablissement			
Salarié de	000000004	à	000000737
Période de	01/03/2020	à	31/03/2020
<input checked="" type="checkbox"/> Suspension paie	Sexe		Motif suspension paie

Etablissement principal	Salarié	Civilité	Nom du salarié	Prénom	Date d'entrée	Date de sortie	Date de Naissance	déf	Libellé Emploi
ETS	4 000000004	MR	R	JEAN PHILIPPE	03/02/1992	30/04/2018	28/01/1972	-	
ETS	4 000000021	MR	B	LOIC	17/02/2000		04/06/1983	-	008
ETS	4 000000027	MR	B	GERARD	03/09/2001		07/07/1960	-	009
ETS	4 000000029	MR	B	ZET	01/12/2004		08/11/1956	-	007
ETS	4 000000032	MME	C	SEVERNE	14/05/2003		27/06/1983	-	013
ETS	4 000000035	MR	C	ALAN	30/11/2003	30/11/2018	25/11/1950	-	008

Ensuite, lancez l'extraction en cliquant sur  .
La fenêtre suivante s'ouvre.

Cliquez une nouvelle fois sur la validation des critères  pour faire apparaître la liste des salariés, comme ci-dessous :



Matricule Salarié	Nom du salarié	Prénom	Nu
000000004	R	JEAN PHILIPPE	17
000000021	B	LOIC	18
000000027	B	GERARD	16
000000029	B	IZET	15
000000032	C	SEVERINE	28
000000035	C	ALAIN	15
000000041	G	DIDIER	16
000000044	J	CHANTAL	25
000000046	J	CHANTAL	26
000000047	LI	ALAIN	15
000000049	P	SYLVIE	27
000000050	EI	MONIQUE	26
000000062	FI	DENISE	26
000000065	FI	BLANDINE	25
000000073	G	EMILIE	28
000000075	H	MAGALIE	27

Pour faire apparaître le champs « Statut professionnel (DADS) » de manière lisible il convient d'effectuer la manipulation suivante.

Cliquez sur l'icône de paramétrage de la présentation . La fenêtre suivante apparaît.

Cliquez sur le champ « Statut professionnel DADS » puis dans l'onglet « Données » sur votre droite, insérer « \$ » dans le champ intitulé « Format ». Puis validez.



Paramètres

Colonnes disponibles

- Formule
- Formule 1
- Formule 2
- Formule 3

Colonnes sélectionnées

- Matricule Salarié
- Nom du salarié
- Prénom
- Numéro Sécurité Sociale
- Horaire Hebdomadaire
- Statut professionnel DADS
- NBHACTPART
- TXALLOCACTPART
- COMPLRMM
- COMPLCONV
- AUTRECOMPLNET
- AUTRECOMPLBRUT

Fixer la position des colonnes

Titre

Données

Format : \$

Cadrage

Options d'impression

Police Arial, 8, [0], \$0042200B

Fond

Voir les ...

Champs Intitulés

PSA_DADSPROF

[Caractère]

Cela vous permettra d'obtenir la valeur « Ouvriers qualifiés et non qualifiés, y compris... » au lieu de « 01 ».

Numéro Sécurité Sociale	Horaire Hebdomadaire	Statut professionnel DADS
20125388191		0,00 Représentant exclusif
3062538803324		35,00 Ouvriers qualifiés et non qualifiés y compris
0072535602994		35,00 Ouvriers qualifiés et non qualifiés y compris
6119912128905		23,75 Ouvriers qualifiés et non qualifiés y compris
3062505634420		35,00 Ouvriers qualifiés et non qualifiés y compris
8112535604546		0,00 Ouvriers qualifiés et non qualifiés y compris
2102507401480		35,00 Ouvriers qualifiés et non qualifiés y compris
9102507401282		35,00 Ouvriers qualifiés et non qualifiés y compris
3032505611022		37,00 Ouvriers qualifiés et non qualifiés y compris
9062505609441		35,00 Ouvriers qualifiés et non qualifiés y compris
0032538800311		35,00 Ouvriers qualifiés et non qualifiés y compris
8032546212892		0,00 Technicien
4042538809238		35,00 Ouvriers qualifiés et non qualifiés y compris
7052513500127		35,00 Ouvriers qualifiés et non qualifiés y compris
0072505634189		28,00 Ouvriers qualifiés et non qualifiés y compris
5110105309029		35,00 Cadre supérieur

Ensuite, cliquez sur pour exporter la liste sur Excel.

Matricule Salarié	Nom du sala	Prénom	Numéro Séc	Horaire Heb	Statut profes	NBHACTPAR	TXALLOACT	COMPLRMM	COMPLCONV	AUTRECOMP	AUTRECOMPL	BRUT
0000000004	R	JEAN PHILIPPE	17	0	Représentant		0	0	0	0	0	0
0000000021	B	LOIC	18	35	Ouvriers qualifiés et non qualifiés, y compris	70	10,0944	0	0	0	0	0
0000000027	B	GERARD	16	35	Ouvriers qualifiés et non qualifiés, y compris	70	19,9625	0	0	0	0	0
0000000029	B	IZET	15	23,75	Ouvriers qualifiés et non qualifiés, y compris	42,75	8,53	0	0	0	0	0
0000000032	C	SEVERINE	28	35	Ouvriers qualifiés et non qualifiés, y compris	70	7,9743	0	0	0	0	0
0000000035	C	ALAIN	15	0	Ouvriers qualifiés et non qualifiés, y compris	0	0	0	0	0	0	0
0000000041	G	DIDIER	16	35	Ouvriers qualifiés et non qualifiés, y compris	70	9,9124	0	0	0	0	0
0000000044	J	CHANTAL	25	35	Ouvriers qualifiés et non qualifiés, y compris	0	0	0	0	0	0	0
0000000046	J	CHANTAL	26	37	Ouvriers qualifiés et non qualifiés, y compris	70	10,1448	0	0	0	0	0
0000000047	II	ALAIN	15	35	Ouvriers qualifiés et non qualifiés, y compris	0	0	0	0	0	0	0

Sur Excel :

Ensuite, il restera quelques manipulations à apporter :

- Tous les salariés présents sur le dossier apparaissent. Ainsi, il serait judicieux de filtrer directement tous les salariés ayant un nombre d'heures d'activité partielle différent de 0. Cela vous permettra d'obtenir une liste exhaustive.
- Il vous est demandé de déclarer le taux de l'allocation d'activité partielle. Vous devez déclarer le taux « global ». Or, dans CEGID, le seul taux visible est celui de l'allocation activité partielle (rubrique 8400, 8401 ou 8403).

Donc ce taux ne prend pas en compte le complément RMM, et/ou l'indemnité complémentaire... Il convient donc de recalculer ce taux « global » à partir de toutes ces rubriques et du nombre d'heures d'activité partielle.

Une fois que votre fichier est prêt, il conviendra de compléter le fichier Excel Type (issu du site du gouvernement), en faisant un copier-coller de colonnes.

A	B	C	D	E	F	G	H	I
SALCODENIR	SALNOM	SALPRENOM	SALCSP	DISTXHORAIRE	DISNBHEURESAVANTMES	DISDUREECONTRACT	QUOTITE	DISFORMEAMENAGEMENT
2	MARTINE	H	02	008,03			35	DEQ
1	PIERRE EMMANUEL	P	02	008,03			35	DEQ
2	VALERIE	C	02	008,03			31	HORSAM
1	ERWAN	G	02	008,03			35	DEQ
1	ROMAIN	F	02	008,03			35	DEQ
2	MONIQUE	B	02	008,03			22	HORSAM
2	ANNE	D	02	008,03			9	HORSAM
2	ESTELLE	N	02	008,03			35	DEQ

Le fichier pourra ensuite être importé sur le site <https://activitepartielle.emploi.gouv.fr/aparts/>